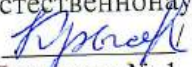





Государственное казенное общеобразовательное учреждение Удмуртской Республики  
«Воткинская школа для обучающихся с ограниченными возможностями здоровья»

<p><b>Рассмотрено</b> Руководитель методического объединения учителей русского языка и естественнонаучного цикла  В.А.Крылова / Протокол № 1 от « 29 » августа 2024 г.</p>	<p><b>Согласовано</b> Заместитель директора по УВР  /Ю.Н.Ушакова/ « 30 » августа 2024г.</p>	<p><b>Утверждаю</b> Директор школы  /А.А.Назарова / Приказ № 117-ос от « 30 » августа 2024г.</p> 
---	--	---

**Рабочая программа общего образования  
обучающихся с умственной отсталостью  
(интеллектуальными нарушениями)**

**вариант 1**

**«Природоведение»**

**(для 5 класса)**

**2024 /2025 УЧЕБНЫЙ ГОД**

**Составитель программы:**  
В.А.Крылова, учитель  
высшей квалификационной категории

Воткинск  
2024

## ОГЛАВЛЕНИЕ

I. <u>ПОЯСНИТЕЛЬНАЯ ЗАПИСКА</u> .....	3
II. <u>СОДЕРЖАНИЕ ОБУЧЕНИЯ</u> .....	5
III. <u>ПЛАНИРУЕМЫЕ РЕЗУЛЬТАТЫ</u> .....	7
IV. <u>ТЕМАТИЧЕСКОЕ ПЛАНИРОВАНИЕ</u> .....	9
V. <u>УЧЕБНО-МЕТОДИЧЕСКОЕ И МАТЕРИАЛЬНО-ТЕХНИЧЕСКОЕ</u> ...22	
<u>ОБЕСПЕЧЕНИЕ ОБРАЗОВАТЕЛЬНОГО ПРОЦЕССА</u>	

## I. ПОЯСНИТЕЛЬНАЯ ЗАПИСКА

Рабочая программа по учебному предмету «Природоведение» составлена на основе следующих документов:

- Федеральный закон Российской Федерации от 29.12.2012г. N 273-ФЗ «Об образовании в Российской Федерации»;
- Федеральный государственный образовательный стандарт образования обучающихся с умственной отсталостью (интеллектуальными нарушениями), утвержденный приказом Министерства образования и науки Российской Федерации от 19.12.2014 года № 1599;
- Федеральная адаптированная основная общеобразовательная программа обучающихся с умственной отсталостью (интеллектуальными нарушениями), вариант 1, утвержденная приказом Министерства просвещения России от 24.11.2022г. № 1026;
- Постановление Главного санитарного врача РФ № 28 от 28.09.2020 г. «Об утверждении СанПиН 2.4.3648-20 «Санитарно-эпидемиологические требования к организациям воспитания и обучения, отдыха и оздоровления детей »;
- 
- Адаптированная основная общеобразовательная программа образования обучающихся с умственной отсталостью (интеллектуальными нарушениями) ГКОУ УР «Воткинская школа для обучающихся с ОВЗ» (вариант 1), утвержденная «30» августа 2023 г. ;
- Положение о рабочих программах;
- Учебный план школы на 2024 - 2025 учебный год.

ФАООП УО (вариант 1) адресована обучающимся с легкой умственной отсталостью (интеллектуальными нарушениями) с учетом реализации их особых образовательных потребностей, а также индивидуальных особенностей и возможностей.

Учебный предмет «Природоведение» относится к предметной области «Естествознание» и является обязательной частью учебного плана.

В соответствии с учебным планом рабочая программа по учебному предмету «Природоведение» в 5 классе рассчитана на 34 учебные недели и составляет 68 часов в год (2 часа в неделю).

Федеральная адаптированная основная общеобразовательная программа определяет цель и задачи учебного предмета «Природоведение».

Цель обучения - расширить кругозор и подготовить обучающихся к усвоению систематических биологических и географических знаний.

Задачи обучения:

- формирование элементарных научных знаний о живой и неживой природе;
- демонстрация тесной взаимосвязи между неживой и живой природой;
- формирование специальных и общеучебных умений и навыков;
- воспитание бережного отношения к природе, ее ресурсам, знакомство с основными направлениями природоохранительной работы;
- воспитание социально значимых качеств личности.

Рабочая программа по учебному предмету «Природоведение» в 5 классе определяет следующие задачи:

- формирование умения узнавать и называть изученные объекты в натуральном виде в естественных условиях;
- формирование представлений о взаимосвязях между изученными объектами, их месте в окружающем мире;
- формирование умений относить изученные объекты к определенным группам с учетом различных оснований для классификации;
- формирование умения находить сходные по определенным признакам

объекты из тех, которые были изучены на уроках;

- формирование умения выделять существенные признаки групп объектов;
- знание и соблюдение правил безопасного поведения в природе и обществе, правил здорового образа жизни;
- умение обсуждать изученное, рассказать о предмете изучения;

## II. СОДЕРЖАНИЕ ОБУЧЕНИЯ

Программа по учебному предмету «Природоведение» в 5 классе состоит из трёх разделов: «Вселенная», «Наш дом – Земля», «Есть на Земле страна Россия».

При изучении раздела «Вселенная» обучающиеся знакомятся с Солнечной системой: звездами и планетами, историей исследования космоса и современными достижениями в этой области, узнают о значении Солнца для жизни на Земле и его влиянии на сезонные изменения в природе.

В разделе «Наш дом – Земля» обучающиеся знакомятся с оболочками Земли - атмосфера, литосфера и гидросфера. Изучают основные свойства воздуха, воды, полезных ископаемых и почвы, меры, принимаемые человеком для их охраны. Этот раздел программы предусматривает также знакомство с формами поверхности Земли и видами водоемов.

Раздел «Есть на Земле страна Россия» завершает изучение неживой природы в 5 классе и готовит обучающихся к усвоению курса географии. Обучающиеся знакомятся с наиболее значимыми географическими объектами, расположенными на территории нашей страны (например, Черное и Балтийское моря, Уральские и Кавказские горы, реки Волга, Енисей). Изучение этого материала имеет ознакомительный характер и не требует от обучающихся географической характеристики этих объектов и их нахождения на географической карте.

Основными организационными формами работы на уроке природоведения являются: фронтальная, групповая, коллективная, индивидуальная работа.

При проведении уроков природоведения предполагается использование следующих методов:

- объяснительно-иллюстративный метод, метод при котором учитель объясняет, а дети воспринимают, осознают и фиксируют в памяти (рассказ с включением в него элементов беседы или объяснения, сопровождающегося демонстрацией опытов);
- репродуктивный метод (воспроизведение и применение информации)
- метод проблемного изложения (постановка проблемы и показ пути ее решения)
- частично – поисковый метод (дети пытаются сами найти путь к решению проблемы);
- исследовательский метод (учитель направляет, дети самостоятельно исследуют при проведении лабораторных и практических работ, предусмотренных программой; исследовании свойств тел неживой природы при проведении опытов);
- проведение природоведческих экскурсий (вводных, текущих и обобщающих), направленных на усвоение изученного материала;
- проведение словарной работы, направленной на обогащение словаря, усвоение новых, ранее незнакомых слов; закрепление и уточнение значений слов; активизация словаря);
- работа с учебником (первичное, выборочное и объяснительное чтение, работа со словарем; ответы на вопросы и выполнение заданий, направленных на формирование умений анализировать прочитанное, устанавливать причинно-следственные связи, сравнивать, выделять главное);
- выполнение заданий в рабочих тетрадях или на карточках, используя слова для справок;
- заполнение схем, подпись рисунков, зарисовка изучаемых объектов;
- дидактические игры (классификация, разрезные картинки).

## Содержание разделов

№ п/п	Название раздела	Количество часов	Проверочные работы
1.	Введение	2	
2.	Вселенная	6	1
3.	Наш дом-Земля:		
3.1	Воздух	10	1
3.2	Полезные ископаемые	14	1
3.3	Вода	14	1
3.4	Поверхность суши. Почва	6	1
4.	Есть на земле страна Россия	14	1
5.	Повторение по курсу «Неживая природа»	2	1
	<b>Итого:</b>	<b>68</b>	<b>7</b>

### III. ПЛАНИРУЕМЫЕ РЕЗУЛЬТАТЫ

#### **Личностные:**

- интерес к предметам и явлениям живой и неживой природы, к своей стране, ее природным богатствам;
- овладение социально- бытовыми навыками, используемыми в повседневной жизни, умения соблюдать правила личной гигиены, режима дня;
- владение навыками сотрудничества со взрослыми и сверстниками в процессе выполнения совместной учебной деятельности на уроке
- развитие этических чувств, проявление доброжелательности, эмоционально-нравственной отзывчивости, необходимости охраны живой и неживой природы;
- установка на безопасный здоровый образ жизни, бережному отношению к природе и другим материальным ценностям.

#### **Предметные:**

##### Минимальный уровень:

- узнавание и называние изученных объектов (формы поверхности, водоемы, небесные тела, основные достопримечательности нашей страны) на иллюстрациях, фотографиях;
- представления о назначении изученных объектов, их роли в окружающем мире:
  - отнесение изученных объектов к определенным группам (нефть – горючее полезное ископаемое);
- называние сходных объектов, отнесенных к одной и той же изучаемой группе (полезные ископаемые);
- соблюдение правил гигиены и здорового образа жизни, понимание их значения в жизни человека;
- соблюдение элементарных правил безопасного поведения в природе и обществе (под контролем взрослого);
- выполнение несложных заданий под контролем учителя;
- адекватная оценка своей работы, проявление к ней ценностного отношения, понимание оценки педагога.

##### Достаточный уровень:

- узнавание и называние изученных объектов в натуральном виде в естественных условиях;
- знание способов получения необходимой информации об изучаемых объектах по заданию учителя;
- представления о взаимосвязях между изученными объектами, их месте в окружающем мире;
- отнесение изученных объектов к определенным группам с учетом различных оснований для классификации (золото – полезное ископаемое, металлы, цветные металлы, драгоценные (благородные) металлы);
- называние сходных по определенным признакам объектов из тех, которые были изучены на уроках, известны из других источников; объяснение своего решения;
- выделение существенных признаков групп объектов;
- знание и соблюдение правил безопасного поведения в природе и обществе. правил здорового образа жизни;
- участие в беседе; обсуждение изученного; проявление желания рассказать о предмете изучения, наблюдения. заинтересовавшем объекте;

- выполнение задания без текущего контроля учителя (при наличии предваряющего и итогового контроля), осмысленная оценка своей работы и работы одноклассников, проявление к ней ценностного отношения, понимание замечаний, адекватное восприятие похвалы;
- совершение действий по соблюдению санитарно-гигиенических норм в отношении изученных объектов и явлений;
- выполнение доступных возрасту природоохранительных действий;
- осуществление деятельности по уходу за комнатными и культурными растениями.

Оценка предметных результатов осуществляется по итогам индивидуального и фронтального опроса обучающихся, выполнения самостоятельных работ (по темам уроков), контрольных работ (входных, текущих, промежуточных, итоговых) и тестовых заданий. При оценке предметных результатов учитывается уровень самостоятельности обучающегося и особенности его развития.

### **Система оценки достижений**

Оценка личностных результатов предполагает, прежде всего, оценку продвижения обучающегося в овладении социальными (жизненными) компетенциями, может быть представлена в условных единицах:

- 0 баллов - нет фиксируемой динамики;
- 1 балл - минимальная динамика;
- 2 балла - удовлетворительная динамика;
- 3 балла - значительная динамика.

*Устный ответ:*

*Оценка «5» ставится за:*

- полный ответ, правильно отражающий основной материал курса;
- правильно раскрытое содержание понятий, закономерностей, биологических взаимосвязей и конкретизация их примерами;
- правильное использование рисунков, гербариев, натуральных объектов и других источников знаний;
- самостоятельный ответ, с опорой на ранее приобретенные знания;
- соблюдение культуры устной и письменной речи, правил оформления письменных работ;

*Оценка «4» ставится обучающемуся, если:*

- знание всего учебного программного материала;
- умений выделять главные положения в изученном материале, на основании фактов и примеров обобщать, делать выводы, устанавливать внутрпредметные связи, применять полученные знания на практике;
- незначительные (негрубые) ошибки и недочеты при воспроизведении изученного материала, соблюдение основных правил культуры письменной и устной речи, правил оформления письменных работ;

*Оценка «3» ставится обучающемуся за следующее:*

- знание и усвоение учебного материала на уровне минимальных требований программы, затруднение при самостоятельном воспроизведении, необходимость незначительной помощи преподавателя;
- умение работать на уровне воспроизведения, затруднения при ответах на видоизмененные вопросы;
- наличие грубой ошибки, нескольких негрубых при воспроизведении изученного материала, незначительное несоблюдение основных правил культуры письменной и устной речи, правил оформления письменных работ.

*Оценка «2» - не ставится*



#### IV. ТЕМАТИЧЕСКОЕ ПЛАНИРОВАНИЕ

№/ дата	Тема предмета	Кол-во часов	Формируемые понятия и представления	Содержание, виды работы
<b>Введение - 2 часа</b>				
1	Вводный урок Что такое природоведение?	1	Знакомство с учебным предметом «Природоведение». Формирование представлений о предметах и явлениях, которые изучаются на уроках природоведения	Выделяют существенные признаки объектов природы, относят предметы к природе, называют природные явления
2	Предметы и явления неживой и живой природы	1	Знакомство с предметами и явлениями живой и неживой природы. Формирование умения дифференцировать предметы и явления живой и неживой природы	Выделяют существенные признаки объектов живой и неживой природы, относят объекты к живой или неживой природе, устанавливают взаимосвязи между живой и неживой природой. Выполняют задание в рабочей тетради: заполняют таблицу «Предметы и явления живой и неживой природы»
<b>Вселенная - 6 часов</b>				
3	Небесные тела: планеты, звезды	1	Знакомство с небесными телами: звёзды, Солнце, планеты.	Называют изученные небесные тела (звезды, Солнце, планеты) и их признаки. Относят небесные тела к разным группам на основании признаков
4	Солнечная система. Солнце	1	Формирование представления о Солнце как центре Солнечной системы, о значении Солнца для жизни на Земле. Формирование умения давать краткую характеристику планетам Солнечной системы	Называют изученные небесные тела – звезды, Солнце, Солнечная система, планета Земля, 2–3 другие планеты Солнечной системы – и их признаки; называют объекты, которые входят в состав Солнечной системы. Сравнивают небесные тела, делают вывод, чем звезды отличаются от планет, записывают в таблицу

5	Исследование космоса. Спутники. Космические корабли	1	Ознакомление обучающихся с исследованиями космоса и их значением для человечества	Узнают и называют искусственные спутники и космические корабли, называют их назначение. Показывают на картинках и называют какие приборы люди используют для исследования космоса
6	Полеты в космос	1	Ознакомление обучающихся с исследованиями космоса, формирование представления о полетах человека в космос и первых космонавтах	Называют фамилии первых космонавтов (Ю. А. Гагарин, В. В. Терешкова), имеют представления о современных полетах в космос и их значении, подписывают фамилии на рисунках в рабочих тетрадах; подбирают проверочные слова к новым терминам
7	Смена дня и ночи	1	Формирование представлений о суточном вращении Земли и смене дня и ночи.	Называют части суток, их признаки и причины смены дня и ночи. Подчеркивают название частей суток, подбирают обобщающее слово в рабочих тетрадях
8	Смена времен года. Сезонные изменения в природе	1	Формирование представлений о годовом движении Земли вокруг Солнца, смене времен года	Называют признаки времен года, осуществляют классификацию времен года на основании основных признаков. Называют причины смены времен года. В рабочих тетрадях показывают стрелками в какие время года происходят природные явления
<b>Наш дом - Земля - 44 часа</b>				
9	Планета Земля. Оболочки Земли	1	Закрепление знаний о Солнечной системе. Формирование представления о Земле как планете, отличие Земли от других планет Солнечной системы	Узнают, чем Земля отличается от других планет Солнечной системы. Называют спутники Земли. Описывают форму Земли и называют основные оболочки Земли (твердая, воздушная, водная). Заполняют таблицу в рабочей тетради «Чем образованы оболочки Земли?»
10.	Воздух. Воздух и его охрана. Значение воздуха для жизни на Земле	1	Формирование представлений о воздухе. Уточнение и обобщение знаний о значении воздуха для человека, животных и растений	Называют газы, которые входят в состав воздуха и рассказывают о его значении, о мероприятиях, проводимых с целью охраны чистоты воздуха. Проводят опыты «Как почувствовать и увидеть воздух?»

			Формирование представления о мероприятиях, проводимых с целью охраны чистоты воздуха		Формирование представления о мероприятиях, проводимых с целью охраны чистоты воздуха
11	Свойства воздуха	1	Формирование в процессе демонстрации опытов представления о свойствах воздуха (прозрачность, бесцветность, упругость, теплопроводность) и об использовании этих свойств в быту	1	Узнают и называют свойства воздуха после демонстрации опытов; описывают опыты, демонстрирующие свойства воздуха; знают свойства воздуха и использование их в быту. Рассматривают рисунок в рабочей тетради и составляют рассказ, используя опорные слова
12.	Давление и движение воздуха	1	Формирование представления о свойствах (упругость, сжатие) и движении воздуха	1	Описывают свойства воздуха (упругость, сжатие, теплый воздух поднимается, холодный опускается); называют свойства воздуха с опорой на иллюстрации или демонстрируемый опыт; умеют использовать свойства воздуха в быту. Проводят опыт и отвечают на вопрос: как определить движение воздуха?
13	Температура воздуха. Термометр	1	Формирование представления о термометре и его устройстве, формирование умения измерять температуру воздуха, читать показания термометра	1	Узнают термометр в естественных условиях, имеют представление о назначении термометра; умеют читать показания термометра; умеют использовать показание термометра в повседневной жизни (одежда – температура воздуха). Записывают в тетрадь с помощью цифр и знаков показания термометра
14.	Движение воздуха в природе. Ветер	1	Формирование представлений о движении воздуха – ветре, силе ветра и использовании ветра человеком	1	Рассказывают о движении воздуха разной силы (ветер, ураган, шторм), называют причины появления ветра. Выписывают из словаря в учебнике определения слов «ветер», «ураган»

15	Состав воздуха. Кислород, его значение и применение	1	Формирование представлений о составе воздуха, о значении кислорода и его свойствах: значение кислорода, свойства кислорода	Называют газы, входящие в состав воздуха; знают свойства кислорода и наличие представлений об использовании свойств кислорода в быту, хозяйстве и промышленности. Заполняют схему «Состав воздуха»
16	Состав воздуха. Углекислый газ и азот	1	Формирование представлений о составе воздуха, о значении углекислого газа и азота и их свойствах	Называют газы, входящие в состав воздуха, знают свойства углекислого газа, роль углекислого газа в жизни растений и имеют представления об использовании свойств углекислого газа в быту, хозяйстве и промышленности. Заполняют таблицу в рабочей тетради «Свойства газов»
17	Значение и охрана воздуха	1	Формирование представлений о значении воздуха, его роли в жизни растений, животных и человека. Знакомство с мерами, принимаемыми для охраны воздуха	Рассказывают о роли воздуха для жизни на Земле; устанавливают (с помощью учителя) зависимость между чистой воздухом и жизнью растений, животных и человека; соблюдают в быту меры по охране воздуха, правила здорового образа жизни. Выполняют задание в рабочей тетради: дописывают слова в прочитанном тексте «Что мы узнали о воздухе?»
18.	Значение воздуха для жизни на Земле и его охрана	1	Обобщение и систематизация понятия о воздухе, его составе, свойствах и значении для человека, растений и животных	Рассказывают о составе воздуха, свойствах воздуха, роли воздуха для жизни на Земле; устанавливают (с помощью учителя) зависимость между чистой воздухом и жизнью растений, животных и человека; знают и соблюдают в быту меры по охране воздуха, правила здорового образа жизни
19	<b>Полезные ископаемые.</b> Виды, значение, способы добычи	1	Формирование представлений о полезных ископаемых, их видах и значении	Называют полезные ископаемые; выделяют признаки полезных ископаемых; относят полезные ископаемые к разным группам (твердые, жидкие, газообразные; горючие, негорючие). Заполняют схему «Полезные ископаемые» в рабочей тетради. Приводят примеры
20	Гранит, известняк	1	Формирование представлений о полезных ископаемых, используемых в строительстве – граните, известняке	Узнают и называют представителей полезных ископаемых, используемых в строительстве; выделяют признаки полезных ископаемых, используемых в строительстве; называют полезные ископаемые, известные из других источников, объясняют свое решение.

21	Песок, глина	1	Формирование представления о полезных ископаемых, используемых в строительстве – песке, глине	Показывают в коллекции полезные ископаемые: гранит, известняк; зачитывают их описание на карточках Узнают и называют представителей полезных ископаемых, используемых в строительстве; выделяют признаки полезных ископаемых, используемых в строительстве; называют полезные ископаемые, известные из других источников; объясняют свое решение. Заполняют таблицу. Сравнивают между собой песок и глину
22	Горючие полезные ископаемые. Торф	1	Формирование представления о горючих полезных ископаемых. Формирование представления о торфе	Узнают и называют представителей горючих полезных ископаемых; выделяют признаки горючих полезных ископаемых и торфа, относят торф к различным группам с учетом разных классификаций (полезные ископаемые, горючие полезные ископаемые, полезные ископаемые, используемые в качестве удобрений). В рабочей тетради заполняют схему «Горючие полезные ископаемые»
23	Каменный уголь.	1	Формирование представления о горючих полезных ископаемых. Формирование представления о каменном угле	Узнают и называют горючие полезные ископаемые – каменный уголь; выделяют признаки каменного угля; относят каменный уголь к группе полезных ископаемых и горючих полезных ископаемых. Рассматривают образец каменного угля. Записывают в рабочую тетрадь свойства каменного угля. Заполняют таблицу «Свойства каменного угля»
24	Добыча и использование каменного угля	1	Формирование представления о каменном угле, способах добычи и значении каменного угля	Относят каменный уголь к различным группам; с учетом разных классификаций (полезные ископаемые, горючие полезные ископаемые), знают способы добычи каменного угля. Вставляют в текст пропущенные слова «Добыча каменного угля»
25	Нефть: внешний вид и свойства	1	Формирование представления о горючих полезных ископаемых. Формирование представления о нефти	Узнают и называют горючие полезные ископаемые; выделяют признаки нефти; относят нефть к группе полезных ископаемых и горючих полезных ископаемых.

26	Добыча и использование нефти	1	Формирование представления о нефти, способах добычи и значении нефти	Рассматривают пробирку с нефтью и описывают ее свойства, используя слова для справок. Сравнивают каменный уголь и нефть, называют черты различия и сходства
27	Природный газ. Свойства, добыча, использование. Правила обращения с газом в быту	1	Формирование представления о горючих полезных ископаемых. Формирование представления о природном газе, способах добычи и значении природного газа. Формирование умения соблюдать правила безопасного пользования газом в быту	Относят нефть к различным группам с учетом разных классификаций (полезные ископаемые, горючие полезные ископаемые); рассказывают о способах добычи нефти. Выписывают из словаря в учебнике определения новых слов Узнают и называют горючее полезное ископаемое – природный газ; выделяют признаки природного газа; относят природный газ к различным группам с учетом разных классификаций (полезные ископаемые, горючие полезные ископаемые); знают способы добычи газа. Вставляют пропущенные слова «Запомни правила обращения с газом»
28	Черные металлы. Сталь. Чугун	1	Знакомство с черными металлами. Формирование представления о стали, чугуне, способах получения и использовании в промышленности и в быту	Узнают и называют черные металлы – чугун и сталь; знают способы получения черных металлов; выделяют признаки черных металлов, свойства стали и чугуна. Используя рисунки, записывают в рабочую тетрадь названия предметов, сделанных из металлов
29	Цветные металлы	1	Знакомство с цветными металлами. Формирование представления об алюминии и меди, способах получения и использовании в промышленности и в быту	Узнают и называют цветные металлы – алюминий, медь; знают способы получения цветных металлов; выделяют признаки цветных металлов; производят классификацию цветных металлов (относят алюминий, медь к металлам и цветным металлам). Заполняют таблицу в рабочей тетради: приводят примеры цветных металлов, разделив их на группы
30	Благородные (драгоценные) металлы	1	Формирование представления о благородных (драгоценных) металлах. Формирование	Узнают и называют благородные (драгоценные) металлы – золото, серебро, платину; выделяют признаки цветных металлов;

			представления о золоте, серебре, платине, использовании в промышленности и в быту	производят классификацию драгоценных металлов (относят золото, серебро, платину к металлам и драгоценным металлам). Выполняют задание в рабочей тетради: соединяют стрелками правильные ответы, где применяют драгоценные металлы
31	Охрана полезных ископаемых	1	Формирование представления о значении полезных ископаемых, знакомство с мерами, принимаемыми для охраны полезных ископаемых	Узнают и называют полезные ископаемые; знают способы охраны полезных ископаемых. Вставляют в текст карточки пропущенные слова, используя слова для справок
32	Полезные ископаемые	1	Обобщение и систематизация знаний обучающихся о свойствах полезных ископаемых.	Узнают и называют полезные ископаемые. Проводят классификацию полезных ископаемых. Относят полезные ископаемые к различным группам, объясняют свой выбор; знают свойства полезных ископаемых, знают меры по их охране. Составляют устный рассказ об одном из полезных ископаемых по плану, используя статью учебника
33	<b>Вода в природе.</b> Роль воды в питании живых организмов	1	Формирование представлений о воде в природе и о значении воды для растений и животных	Узнают на рисунках и фотографиях и называют воду в разных формах существования в природе. Подписывают рисунки, используя слова для справок: где встречается вода в природе; вставляют пропущенные слова в текст карточки
34	Свойства воды	1	Формирование представлений о свойствах воды.	Узнают и называют свойства воды после демонстрации опытов; описывают опыты, демонстрирующие свойства воды; записывают выводы по проведенным опытам. знают свойства воды и использование этих свойств в быту. Заполняют схему «Основные свойства воды»
35	Растворимые и нерастворимые вещества. Питьевая вода	1	Формирование представлений о свойствах воды, растворимых и нерастворимых веществах	Называют растворимые и нерастворимые вещества; узнают растворы в естественных условиях и на иллюстрациях и называют их; имеют представления о назначении растворов; выделяют существенные признаки питьевой воды, используют полученные

				знания при выполнении практических работ (создание растворов – сладкий водный раствор, соленый водный раствор). Заполняют таблицу в рабочей тетради «Растворимые и нерастворимые в воде вещества»
36	Прозрачная и мутная вода. Очистка мутной воды	1	Формирование представлений о свойствах воды, чистой воде и очистке воды	Выделяют признаки чистой и мутной воды; относят воду к разным группам; используют полученные знания при выполнении практических работ (очистка воды отстаиванием, фильтрованием). Записывают предложения в правильном порядке по проведению опыта по очистке мутной воды
37	Три состояния воды. Температура и ее измерение	1	Формирование представлений о различных агрегатных состояниях воды: твердое, газообразное, жидкое. Переход воды из одного состояния в другое	Выделяют признаки воды в разных агрегатных состояниях; устанавливают зависимости между температурой и состоянием воды; умеют использовать полученные знания при выполнении практических работ совместно с учителем (измерение температуры воды). Проводят опыты по изучению свойств твердой, жидкой и газообразной воды; измеряют температуру воды термометром; записывают выводы в рабочую тетрадь
38	Расширение при нагревании и сжатие при охлаждении, расширение при замерзании	1	Формирование представлений об изменении состояния воды под воздействием температуры	Узнают и называют состояния воды в естественных условиях и на картинах; выделяют существенные признаки воды при замерзании и нагревании; умеют использовать полученные знания в быту. Записывают выводы в рамку в рабочую тетрадь: что происходит с водой при нагревании, охлаждении и замерзании
39	Свойства воды. Лабораторная работа	1	Формирование умения применять знания о свойствах воды на практике, выполнять практические действия под контролем учителя	Выполняют лабораторные работы под контролем учителя; прогнозируют результаты опытов, описывают результаты опытов; делают выводы о свойствах воды



40	Работа воды в природе	1	Формирование представлений о работе воды в природе и изменениях, которые происходят под влиянием воды	Устанавливают взаимосвязности между явлениями природы (работа воды и форма поверхности); называют по рисункам и подписывают овраги, пещеры, ущелья
41	Значение воды в природе. Использование воды в быту, промышленности и сельском хозяйстве	1	Формирование представлений о значении воды для человека, знакомство с мерами, принимаемыми для охраны воды	Рассказывают о мерах, принимаемых для охраны воды; применяют знания об охране воды на практике. Вставляют пропущенные слова в текст карточки. Приводят свои примеры, используя слова-помощники. Пересказывают написанный текст
42	Вода в природе	1	Изучение значения воды в природе. Формирование представлений о круговороте воды в природе	Составляют рассказ по картинкам о состоянии воды на разных этапах ее круговорота; устанавливают причинно-следственные зависимости. По схеме называют изменения в природе во время круговорота; вставляют в текст пропущенные слова
43	Воды суши: ручьи, реки	1	Формирование представлений о водах суши: ручьях и реках. Правила поведения у водоёмов	Рассказывают об образовании рек и ручьёв. Составляют рассказ о реках и ручьях. Называют отличия ручья от реки. Называют правила поведения у водоёмов. Выполняют задание в рабочей тетради: подчеркивают правильный ответ в тексте «Воды суши»
44	Озера, болота, пруды	1	Формирование представлений о водах суши: озера, болота, пруды	Рассказывают о внешнем виде озера, болота, прудов, водохранилищ и образовании изученных водоёмов, о значении изученных водоёмов; умеют устанавливать простейшие причинно-следственные зависимости. Рассматривают рисунок, соединяют стрелками изображения животных, обитающих на болоте, с водоёмом; обосновывают свой вывод. Сравняют водоёмы, называют отличительные их признаки. На основании сравнения заполняют таблицу
45	Моря и океаны	1	Формирование представлений о морях и океанах и их использовании	Рассказывают о внешнем виде морей и океанов, их основных признаках, о значении изученных водоёмов.

46	Охрана воды	1	Формирование представлений об охране воды и мерах, принимаемых по охране водоемов	Заполняют таблицу в рабочей тетради «Использование воды человеком»; составляют рассказ по схеме «Значение моря для человека»
47	<b>Поверхность суши.</b> Равнины, холмы, овраги	1	Формирование представлений о формах поверхности Земли, внешнем виде равнин, холмов, оврагов и их использовании человеком	Выделяют существенные признаки изученных форм поверхности суши; называют холмы и овраги, известные из личного опыта. Заполняют схему в рабочей тетради «Поверхности суши», соединяют стрелками слова и предложения с описанием оврага
48	Горы	1	Формирование представлений о формах поверхности Земли. Горы: внешний вид, природа, жизнь и занятия людей в горах	Выделяют существенные признаки гор. Рассказывают о занятиях людей в горах. Устанавливают простейшие зависимости между формой поверхности суши и занятиями населения. Называют горы, известные из личного опыта. Сравнивают горы и холмы, называя отличительные признаки; заполняют схему их строения
49	Почва – верхний слой земли. Состав почвы	1	Формирование представлений о почве, ее образовании. Знакомство с составом почвы: перегной, песок, глина, вода, воздух, минеральные соли. Закрепление знания о роли почвы в жизни растений	Узнают и называют почвы в натуральном виде в естественных условиях и на картинах. Называют вещества, входящие в состав почвы и их значение. Заполняют схему в рабочей тетради «Состав почвы»
50	Разнообразие почв	1	Формирование представлений о видах почв: черноземные, глинистые, песчаные. Знакомство с особенностями почв.	Называют виды почв и их основные признаки; выделяют существенные признаки разных видов почв; устанавливают связи между разными видами почв и растительностью; умеют применять эти знания на практике. Выполняют задание: соединяют стрелкой название почвы с ее характеристикой

51	Основное свойство почвы – плодородие. Обработка почвы	1	Формирование представлений о плодородии почвы, способах обработки почвы и ее значении	Называют способы обработки почвы в зависимости от сезона; имеют представления о взаимосвязи обработки почвы с ее плодородием; умеют применять знания о сезонной обработке почвы на практике. Делают вывод: почему черноземная почва самая плодородная
52	Охрана почвы	1	Закрепление представлений о значении почвы. Охрана почв, меры, принимаемые для охраны почв	Называют вредные воздействия на почву: костры, пожары, вырубка лесов, бытовой мусор, химикаты, вода, ветер; называют меры, принимаемые для охраны почв. Обводят рисунки, на которых показано, как человек заботиться о почве, обосновывают свой выбор
<b>Есть на Земле страна Россия- 14 часов</b>				
53	Место России на земном шаре. Знакомство с картой	1	Формирование представлений о России, размере территории, климате, рельефе	Называют особенности климата и рельефа России; узнают на карте России реки и сушу (по цвету); устанавливают причинно-следственные зависимости между территорией, солнечной освещенностью и климатом. Записывают в тетради свой адрес
54	Моря и океаны, омывающие берега России	1	Знакомство с морями и океанами, омывающими берега России	Называют моря, омывающие берега России: Черное море, Азовское море, Балтийское море; называют их основные признаки. Выполняют задание в рабочей тетради: соединяют стрелками название моря с его характеристикой
55	Горы и равнины на территории нашей страны	1	Формирование представлений о формах поверхности России: равнины, горы	Называют горы и равнины России: Восточно-Европейская равнина, Западно-Сибирская равнина, Кавказские горы, Уральские горы. Рассказывают об их основных признаках. Вставляют в текст карточки названия равнин и гор России, используя слова для справок
56	Реки и озера России	1	Знакомство с реками и озёрами России. Знакомство с крупнейшими реками России	Называют реки и озера России: 3–4 названия, называют их основные признаки. Заполняют таблицу в рабочей тетради «Реки и озера России»

57	Москва – столица России	1	Формирование представления о столице России – Москве: достопримечательности, стадионы, транспорт	Называют достопримечательности Москвы. Называют основные виды транспорта Москвы. Находят на картинках и подписывают достопримечательности Москвы
58	Санкт-Петербург	1	Формирование представления о городе Санкт-Петербург: достопримечательности, реки, разводные мосты	Узнают и называют Санкт-Петербург на картинках и иллюстрациях, рассказывают об его основных достопримечательностях
59	Ярославль, Владимир, Ростов, Города «Золотого кольца»	1	Знакомство с городами «Золотого кольца»: Ярославль, Владимир, Ростов: достопримечательности, народные промыслы	Называют города «Золотого кольца»: Ярославль, Владимир, Ростов. Называют основные достопримечательности: набережная в Ярославле, театр; собор и Золотые ворота во Владимире; Ростовский кремль. Вписывают в таблицу названия некоторых достопримечательностей городов Золотого кольца
60	Нижний Новгород, Казань, Волгоград	1	Формирование представления о городах Нижний Новгород, Казань, Волгоград: достопримечательности, промышленность	Узнают и называют города Нижний Новгород, Казань, Волгоград; называют основные достопримечательности городов (Нижегородский кремль, Казанский кремль, мечеть, Мамаев курган); называют города, известные из других источников. Заполняют таблицу: по описанию определяют название городов
61	Новосибирск, Владивосток	1	Формирование представления о городах Новосибирск, Владивосток: достопримечательности, промышленность, порт	Узнают и называют города Новосибирск, Владивосток; называют основные достопримечательности городов; называют города, известные из других источников. Составляют рассказ о городе Владивостоке, используя слова для справок
62	Население и народы России	1	Формирование представления о населении России и России как многонациональном государстве	Называют представителей народов России. Рассказывают о традициях, обычаях населения России; занятиях городского и сельского населения. Заполняют схему «Население нашей страны»; определяют, какие рисунки подходят к стихотворениям
63	Ваш город. Важнейшие	1	Формирование представления о своей местности на основе	Показывают на карте основные географические объекты и особенности своей местности: поверхность, водоёмы.

	географические объекты региона		уточнения и обобщения имеющихся знаний: поверхность, водоёмы, растительный и животный мир	Рассказывают о представителях растительного и животного мира своего региона
64	Ваш город. Важнейшие географические объекты региона	1	Формирование представления о своей местности на основе уточнения и обобщения имеющихся знаний: промышленность и сельское хозяйство, достопримечательности.	Рассказывают о достопримечательностях своего города. Называют промышленные предприятия и направления сельского хозяйства своего региона, Рассказывают о населении своей местности, их традициях и обычаях
65	Экскурсия	1	Расширение и закрепление знаний о родном городе; о важнейших географических объектах региона	Рассказывают в ходе экскурсии о достопримечательностях города совместно с учителем; Рассказывают и изучают важнейшие географические объекты региона
66	Экскурсия	1	Расширение и закрепление знаний о родном городе; о важнейших географических объектах региона	Рассказывают в ходе экскурсии о достопримечательностях города совместно с учителем; Рассказывают и изучают важнейшие географические объекты региона
<b>Повторение – 2 часа</b>				
67	Обобщающий урок по разделу «Есть на Земле страна Россия»	1	Закрепление знаний о России: формах рельефа, водоемах, городах, населении	Называют особенности климата и рельефа России, называют моря, омывающие берега России: Черное море, Азовское море, Балтийское море; называют отдельные реки, озера, горы, равнины России; называют отдельные города России и их достопримечательности
68	Неживая природа. Обобщающий урок	1	Обобщение и закрепление представлений о предметах и явлениях неживой природы	Узнают и называют изученные предметы неживой природы на картинах, схемах и в натуральном виде; относят предметы неживой природы к разным группам (вода, воздух, полезные ископаемые, почва); выделяют существенные признаки каждой группы; рассказывают о взаимосвязях между неживой и живой природой; соблюдают правила безопасного поведения в природе

## V. УЧЕБНО-МЕТОДИЧЕСКОЕ И МАТЕРИАЛЬНО-ТЕХНИЧЕСКОЕ ОБЕСПЕЧЕНИЕ ОБРАЗОВАТЕЛЬНОГО ПРОЦЕССА

### 1. Список учебно-методической литературы:

Сборник Программ специальных (коррекционных) образовательных учреждений VIII вида 5 -9 классы под редакцией В.В. Воронковой. - Москва, «Просвещение», 2010 год переиздание 2014 г.

Лифанова Т.М., Соломина Е.Н. Природоведение. Методические рекомендации. 5-6 классы. Учебное пособие для образовательных организаций, реализующих адаптированные общеобразовательные программы. – М.: Просвещение, 2017.

Скворцова В.О. Методика преподавания естествознания в коррекционной школе VIII вида: Учебное пособие. Саратов, 2007. – 97с.

Т.М. Лифанова Е.Н. Соломина Природоведение 5 класс учебник для общеобразовательных организаций, реализующих адаптированные основные общеобразовательные программы. Москва « Просвещение» 2020

### 2. Дополнительная литература для учителя и обучающихся.

1. Энциклопедия «Я познаю мир» Животные. АСТ-ПРЕСС
2. Г.В. Семкин Атлас «Страна, в которой я живу». М. РОСМЭН 2006
3. « Большая энциклопедия животного мира». М. РОСМЭН 2006
4. « 500 удивительных фактов. Животные». М. РОСМЭН 2005
5. Юный натуралист. «Наблюдаем насекомых». Рут Томсон Маргарет Стефенс М.АСТ-ПРЕСС.1997
6. Юный натуралист. «Мир ручьев, прудов и рек». Маргарет Стефенс М. АСТ-ПРЕСС 1997
7. Твоя копилка знаний. Окружающий мир. М.РИК Русанова.
8. Золотой фонд Энциклопедия. Биология. Научное издательство « Большая Российская энциклопедия». М. 2003
9. Золотой фонд. Энциклопедия. Естествознание. Составитель В.Д. Шолле. Научное издательство « Большая Российская энциклопедия». М. 2003

### 3. Интернет ресурсы и ЦОР

1. ЦОР к учебнику Т.С. Суханова В.И. Строганов
2. Естествознание 5 класс. 2е издание М. «Вентана-Граф»2006
3. Т.С. Суханова В.И. Строганов Естествознание 5 класс Издательский центр «Вентана-Граф»
4. В.М. Константинов и др. Биология Животные 7 класс 2е издание М. «Вентана-Граф»2005

5. В.М. Константинов В.Г. Бабенко В.С. Кучменко Биология Животные. 7 класс. Издательский центр «Вентана-Граф»
6. Н.И.Сонин Биология. Живой организм 6 класс 2е издание М, «Дрофа» 2008
7. Н.И. Сонин М.Н Сапин Биология Человек.8 класс. 10е издание М. «Дрофа» 2008.
8. И.Н. Пономарева О.А. Корнилова Биология. Растения. Бактерии. Грибы. 6 класс. Издательский центр «Вентана-Граф»
9. Виртуальный живой уголок. ООО «Физикон» 2008 6-11 Кл.
10. Н.И. Сонин В.Б. Захаров. Биология. Многообразие живых организмов. 7 класс. 11 издание М. «Дрофа» 2008.
11. И.Н. Пономарева О.А. Корнилова Биология. Растения. Бактерии. Грибы. Лишайники. 6 класс 2е издание «Вентана-Граф» 2005.
12. А.А. Плешков. Н.И. Сонин. Природоведение 5 класс. 2е издание М. «Дрофа» 2007.

4. Демонстрационный и раздаточный дидактический материал:





1. Глобус Земли ( 1 шт.)
2. Карта (модель) «Планетная система»
3. Карта (модель) «Круговорот воды в природе».
4. (Теллурий)

5. Средства обучения:

технические и электронные средства обучения:

- (автоматизированное рабочее место учителя с программным обеспечением),
- телевизор,
- мультимедиапроектор; экран,
- аудиозаписи музыки к литературным произведениям;
- презентации по темам
- магнитная классная доска

Государственное казенное общеобразовательное учреждение Удмуртской Республики  
«Воткинская школа для обучающихся с ограниченными возможностями здоровья»

<p><b>Рассмотрено</b> Руководитель методического объединения учителей русского языка и естественнонаучного цикла  / В.А.Крылова / Протокол № 1 от « 29 » августа 2024 г.</p>	<p><b>Согласовано</b> Заместитель директора по УВР  /Ю.Н.Ушакова/ « 30 » августа 2024г.</p>	<p><b>Утверждаю</b> Директор школы  /А.А.Назарова / Приказ № 117-ос от « 30 » августа 2024г.</p> 
---	--	---

**Рабочая программа общего образования обучающихся с умственной отсталостью (интеллектуальными нарушениями)**

**вариант 1**

**«Природоведение»**

**(для 6 класса)**

**2024 /2025 УЧЕБНЫЙ ГОД**

**Составитель программы:**  
В.А.Крылова, учитель  
высшей квалификационной категории

Воткинск  
2024



## ОГЛАВЛЕНИЕ

I. <u>ПОЯСНИТЕЛЬНАЯ ЗАПИСКА</u> .....	3
II. <u>СОДЕРЖАНИЕ ОБУЧЕНИЯ</u> .....	4
III. <u>ПЛАНИРУЕМЫЕ РЕЗУЛЬТАТЫ</u> .....	6
IV. <u>ТЕМАТИЧЕСКОЕ ПЛАНИРОВАНИЕ</u> .....	8
V. <u>УЧЕБНО-МЕТОДИЧЕСКОЕ И МАТЕРИАЛЬНО-ТЕХНИЧЕСКОЕ ОБЕСПЕЧЕНИЕ ОБРАЗОВАТЕЛЬНОГО ПРОЦЕССА</u> .....	24

## I. ПОЯСНИТЕЛЬНАЯ ЗАПИСКА

Рабочая программа по учебному предмету «Природоведение» составлена на основе следующих документов:

- Федеральный закон Российской Федерации от 29.12.2012г. N 273-ФЗ «Об образовании в Российской Федерации»;
- Федеральный государственный образовательный стандарт образования обучающихся с умственной отсталостью (интеллектуальными нарушениями), утвержденный приказом Министерства образования и науки Российской Федерации от 19.12.2014 года № 1599;
- Федеральная адаптированная основная общеобразовательная программа обучающихся с умственной отсталостью (интеллектуальными нарушениями), вариант 1, утвержденная приказом Министерства просвещения России от 24.11.2022г. № 1026;
- Постановление Главного санитарного врача РФ № 28 от 28.09.2020 г. «Об утверждении СанПиН 2.4.3648-20 «Санитарно-эпидемиологические требования к организациям воспитания и обучения, отдыха и оздоровления детей »;
- 
- Адаптированная основная общеобразовательная программа образования обучающихся с умственной отсталостью (интеллектуальными нарушениями) ГКОУ УР «Воткинская школа для обучающихся с ОВЗ» (вариант 1), утвержденная «30» августа 2024 г. ;
- Положение о рабочих программах;
- Учебный план школы на 2024 - 2025 учебный год.

ФАООП УО (вариант 1) адресована обучающимся с легкой умственной отсталостью (интеллектуальными нарушениями) с учетом реализации их особых образовательных потребностей, а также индивидуальных особенностей и возможностей.

Учебный предмет «Природоведение» относится к предметной области «Естествознание» и является обязательной частью учебного плана.

В соответствии с учебным планом рабочая программа по учебному предмету «Природоведение» в 6 классе рассчитана на 34 учебные недели и составляет 68 часов в год (2 часа в неделю).

Федеральная адаптированная основная общеобразовательная программа определяет цель и задачи учебного предмета «Природоведение».

Цель обучения - освоение знаний о многообразии природных объектов, развитие интереса к изучению природы, воспитание положительного эмоционально-личностного отношения к природе и применение практических сведений в повседневной жизни учащимися с нарушениями интеллекта.

Задачи обучения:

- формирование элементарных научных знаний о живой и неживой природе;
- демонстрация тесной взаимосвязи между живой и неживой природой;
- формирование специальных и общеучебных умений и навыков;
- воспитание бережного отношения к природе, ее ресурсам, знакомство с основными направлениями природоохранительной работы;
- воспитание социально значимых качеств личности.

Рабочая программа по учебному предмету «Природоведение» в 6 классе определяет следующие задачи:

- формирование правильного понимания природных явлений;
- формирование у обучающихся знаний об основных элементах неживой природы (воде, воздухе, полезных ископаемых, почве) и живой природы (о строении и жизни растений и животных, а также об организме человека и его здоровье);
- формирование правильного понимания таких природных явлений, как дождь, снег, ветер, туман, осень, зима, весна, лето в жизни растений и животных;
- формирование умения наблюдать, видеть и слышать, сравнивать и обобщать, устанавливать несложные причинно-следственные связи и закономерности;
- формирование и отработка практических навыков и умений.

## II. СОДЕРЖАНИЕ ОБУЧЕНИЯ

Программа по учебному предмету «Природоведение» в 6 классе состоит из трёх разделов: «Растительный мир», «Животный мир», «Человек».

При изучении растительного и животного мира Земли углубляются и систематизируются знания, полученные в начальной школе. Приводятся простейшие классификации растений и животных. Учитель должен обратить внимание обучающихся на характерные признаки каждой группы растений и животных, показать взаимосвязь всех живых организмов нашей планеты и, как следствие этого, необходимость охраны растительного и животного мира. В содержании могут быть указаны представители флоры и фауны разных климатических поясов, но значительная часть времени должна быть отведена на изучение растений и животных нашей страны и своего края.

При знакомстве с домашними животными, комнатными и декоративными растениями следует обязательно опираться на личный опыт обучающихся, воспитывать экологическую культуру, бережное отношение к объектам природы, умение видеть её красоту.

Раздел «Человек» включает простейшие сведения об организме, его строении и функционировании. Основное внимание требуется уделять пропаганде здорового образа жизни, предупреждению появления вредных привычек и формированию необходимых санитарно-гигиенических навыков.

Завершают курс обобщающие уроки, которые систематизируют знания о живой и неживой природе, полученные в процессе изучения учебного предмета «Природоведение».

Основными организационными формами работы на уроке природоведения являются: фронтальная, групповая, коллективная, индивидуальная работа.

При проведении уроков природоведения предполагается использование следующих методов:

- объяснительно-иллюстративный метод, метод при котором учитель объясняет, а дети воспринимают, осознают и фиксируют в памяти (рассказ с включением в него элементов беседы или объяснения, сопровождающегося демонстрацией, опытов);
- репродуктивный метод (воспроизведение и применение информации);
- метод проблемного изложения (постановка проблемы и показ пути ее решения);
- частично – поисковый метод (дети пытаются сами найти путь к решению проблемы);
- исследовательский метод (учитель направляет, дети самостоятельно исследуют при проведении лабораторных и практических работ, предусмотренных программой; исследовании свойств тел неживой природы при проведении опытов);
- проведение природоведческих экскурсий (вводных, текущих и обобщающих), направленных на усвоение изученного материала;
- проведение словарной работы, направленной на коррекцию лексико-семантической стороны речи (обогащение словаря, усвоение новых, ранее неизвестных слов; закрепление и уточнение значений слов; активизация словаря);
- выполнение заданий, требующих разнообразной деятельности обучающихся: сравни, опиши, объясни, запиши в тетради, зарисуй в тетради, найди на карте, рассмотри рисунок, рассмотри иллюстрации описываемого предмета; выполнение заданий в рабочих тетрадях или на карточках, используя слова для справок; заполнение схем, подпись рисунков, зарисовка изучаемых объектов;
- дидактические игры (классификация, разрезные картинки).

### Содержание разделов

№ п/ п	Название раздела	Количество часов	Проверочные работы
1.	Введение	1	1
2.	Растительный мир	17	1
3.	Животный мир	34	1
4	Человек	13	1
5.	Обобщение	3	1
	<b>Итого:</b>	<b>68</b>	<b>5</b>

### III. ПЛАНИРУЕМЫЕ РЕЗУЛЬТАТЫ

#### Личностные:

- воспитание уважительного отношения к чужому мнению;
- формирование навыков сотрудничества со взрослыми и сверстниками в разных социальных ситуациях; формирование умений соблюдать правила здорового питания, ухаживать за комнатными растениями и домашними животными;
- формирование знаний о здоровом образе жизни, стремления соблюдать и вести здоровый образ жизни;
- овладение социально-бытовыми навыками, используемыми в повседневной жизни, формирование правильной осанки, оказании первой медицинской помощи при незначительных травмах;
- формирование бережного отношения к материальным ценностям, к предметам живой и неживой природы.

#### Предметные:

##### Минимальный уровень:

- узнавать и называть изученные объекты на иллюстрациях, фотографиях;
- иметь представления о назначении изученных объектов, их роли в окружающем мире;
- относить изученные объекты к определенным группам (осина-лиственное дерево леса);
- называть сходные объекты, относить к одной и той же изучаемой группе (рыбы, декоративные растения, лекарственные растения);
- называть заповедники, растения и животные, занесенные в Красную книгу России;
- соблюдать режим дня, правила личной гигиены и здорового образа жизни, понимать их значение в жизни человека;
- соблюдать элементарные правила безопасного поведения в природе и обществе (под контролем взрослого);
- выполнять несложные задания под контролем учителя;
- адекватно оценивать свою работу, проявлять к ней ценностное отношение, понимать оценку педагога.

##### Достаточный уровень:

- узнавать и называть изученные объекты в натуральном виде в естественных условиях;
- уметь находить необходимую информацию об изучаемых объектах по заданию педагога;
- устанавливать взаимосвязи между изученными объектами, их месте в окружающем мире;
- относить изученные объекты к определенным группам с учетом различных оснований для классификации (клевер-травянистое дикорастущее растение, растение луга, кормовое растение, медоносное, растение, цветущее летом);
- называть сходные по определенным признакам объекты из тех, которые были изучены на уроках, известны из других источников, объяснять свое решение;
- выделять существенные признаки групп объектов;
- знать и соблюдать правила безопасного поведения в природе и обществе, правила здорового образа жизни;
- участвовать в беседе, обсуждении изученного, проявлять желание рассказать о предмете изучения, наблюдения, заинтересовавшем объекте;
- выполнять задания без текущего контроля учителя, осмысленная оценка своей

работы:

- соблюдать правила санитарно-гигиенических норм в отношении изученных объектов и явлений;
- выполнять доступные возрасту природоохранные действия;
- осуществлять деятельность по уходу за комнатными и культурными растениями.

### Система оценки достижений

Оценка личностных результатов предполагает, прежде всего, оценку продвижения обучающегося в овладении социальными (жизненными) компетенциями, может быть представлена в условных единицах:

- 0 баллов - нет фиксируемой динамики;
- 1 балл - минимальная динамика;
- 2 балла - удовлетворительная динамика;
- 3 балла - значительная динамика.

Оценка предметных результатов осуществляется по итогам индивидуального и фронтального опроса обучающихся, выполнения самостоятельных работ (по темам уроков), контрольных работ (входных, текущих, промежуточных, итоговых) и тестовых заданий. При оценке предметных результатов учитывается уровень самостоятельности обучающегося и особенности его развития. Критерии оценки предметных результатов за устный ответ:

*Оценка «5»* ставится обучающемуся, если он:

- даёт правильные ответы на все поставленные вопросы, может подтвердить правильность ответа предметно практическими действиями;
- грамотно строит предложения;
- адекватно использует терминологию;
- умеет подводить итоги.

*Оценка «4»* ставится обучающемуся, если:

- при ответе допускает отдельные неточности, оговорки, нуждается в дополнительных вопросах, помогающих ему уточнить ответ;
- допускает незначительные речевые ошибки;
- частично использует терминологию;
- подводит итоги с незначительной помощью учителя.

Все недочёты ученик исправляет при незначительной помощи учителя, если ученик в ходе ответа замечает и самостоятельно исправляет допущенные ошибки, то ему может быть поставлена оценка «5».

*Оценка «3»* ставится обучающемуся, если он:

- при помощи учителя или учащихся даёт правильные односложные ответы на поставленные вопросы;
- в речи не использует изученную терминологию;
- подводит итоги только при максимальной помощи учителя.

*Оценка «2»* - не ставится.

*Оценка письменных ответов.*

*Оценка «5»* ставится - при самостоятельном безошибочном выполнении всех заданий.

*Оценка «4»* ставится - при выполнении задания, в случае двух негрубых недочётов или одной ошибки; допускается незначительная помощь учителя.

*Оценка «3»* ставится - при более двух грубых недочётах и одной ошибке выполненных заданий; при использовании преимущественной помощи учителя, материала учебника.

*Оценка «2»* - не ставится.

#### IV. ТЕМАТИЧЕСКОЕ ПЛАНИРОВАНИЕ

№/дата	Тема	Кол-во	Формируемые понятия и представления	Содержание, виды работы
<b>Введение - 1 час</b>				
1	Живая природа: растения, животные, человек	1	Формирование представлений о предметах и явлениях живой природы, умения дифференцировать живую и неживую природу	Выделяют существенные признаки объектов живой природы, относят объекты к живой или к неживой природе, устанавливают взаимосвязи между живой и неживой природой. Выписывают в тетрадь общие признаки живых организмов
<b>Растительный мир – 17 часов</b>				
2	Разнообразие растительного мира	1	Формирование представлений о многообразии растительного мира. Разнообразие растений. Дикорастущие и культурные растения. Значение растений	Называют представителей растительного мира, выделяют признаки дикорастущих и культурных растений, относят растения к разным группам на основании этих признаков; рассказывают о значении растений и их роли в окружающем мире. В рабочих тетрадях рассматривают рисунки, заполняют таблицу, используя слова для справок, записывают название культурных и дикорастущих растений
3	Среда обитания растений	1	Формирование представлений о среде обитания растений и многообразии растительного мира. Растения леса (деревья, травянистые растения). Растения луга (травы: клевер, васильки, лютики). Растения водоемов (камыш, рогоз, кувшинки). Растения полей, садов, огородов (пшеница, рожь, овощи, фрукты)	Знают места произрастания растений, узнают и называют 2–3 представителя растений леса, луга, водоемов, полей, садов, огородов. Заполняют схему «Среда обитания растений», рассказывают, где встречаются эти растения

4	Строение растений	1	<p>Формирование представлений о частях растений и их функциях. Части растения: цветок, стебель, лист, корень. Внешний вид. Значение</p>	<p>Узнают и называют части растений, и показывают их на натуральных объектах, картинах, схемах, знают функции частей растений и их значение для растения. Выполняют задание: раскрашивают части растений в рабочей тетради и подписывают их; узнают растения по их контуру, соединяют части растения и его название</p>
5	Деревья, кустарники, травы	1	<p>Закрепление, уточнение и расширение представлений о деревьях, кустарниках, травах</p>	<p>Выполняют классификацию растений и признаки разных групп, относят растения к разным группам на основании основных признаков. Заполняют таблицу в рабочей тетради, приводят примеры растений (деревья, кустарники, травы) своей местности</p>
6	Лиственные деревья	1	<p>Закрепление, уточнение и расширение представлений о лиственных деревьях, формирование представления о видах лиственных деревьев. Признаки лиственных деревьев. Листопад. Дикорастущие и культурные лиственные деревья</p>	<p>Знают классификацию растений, знают признаки лиственных растений, относят растения к лиственным на основании основных признаков. Называют представителей лиственных дикорастущих и культурных растений (по 3-4 представителя). Относят лиственные растения к разным группам с учетом различных оснований для классификации (лиственное, дикорастущее, культурное). Выполняют задание в рабочей тетради: определяют дерево по описанию. Соединяют описание с названием дерева</p>
7	Хвойные деревья	1	<p>Закрепление, уточнение и расширение представлений о лиственных деревьях. Признаки хвойных деревьев. Хвойный лес. Тайга</p>	<p>Знают признаки хвойных растений, относят растения к хвойным на основании основных признаков. Называют представителей хвойных растений (3 представителя). Относят хвойные растения к разным группам с учетом различных оснований для классификации (хвойное, дикорастущее). В рабочей тетради на рисунках подписывают названия хвойных деревьев: сравнивают ель и сосну. Называют сходство и различия</p>
8	Дикорастущие кустарники	1	<p>Формирование представлений о дикорастущих кустарниках</p>	<p>Узнают и называют дикорастущие кустарники (не менее 3), выделяют существенные признаки дикорастущих кустарников, относят изученные растения к различным группам</p>



				(кустарники, дикорастущие кустарники) с учетом оснований для классификации. В тетради подписывают на рисунке части кустарника.
9	Культурные кустарники	1	Формирование представлений о культурных кустарниках	Узнают и называют культурные кустарники (не менее 3), выделяют существенные признаки культурных кустарников, относят изученные растения к различному группам (кустарники, культурные кустарники) с учетом оснований для классификации. Составляют рассказ о целебных свойствах ягод, растущих в саду на кустарниках
10	Травы	1	Закрепление, уточнение и расширение представлений о травах. Формирование представлений о дикорастущих и культурных травах. Использование человеком культурных растений	Знают классификацию растений, признаки трав. Узнают дикорастущие и культурные травы на иллюстрациях и фотографиях, называют изученные объекты, относят травы к изучаемой группе, называют дикорастущие и культурные травы (подорожник, ромашка, укроп, петрушка). В тетради подписывают рисунки названиями известных травянистых растений; рассказывают какие культурные травы выращивает человек на огороде, как использует
11	Декоративные растения	1	Формирование представлений о декоративных растениях	Узнают и называют декоративные растения (не менее 5), выделяют существенные признаки декоративных растений. Используя текст учебника, дописывают в рабочую тетрадь определение декоративных растений. В тетради заполняют таблицу, используя слова для справок: выписывают названия декоративных цветов, кустарников, деревьев
12	Лекарственные растения	1	Формирование представлений о лекарственных растениях. Лечебные свойства. Правила их использования	Узнают и называют лекарственные растения, относят изученные растения к различному группам (дикорастущие и культурные) с учетом оснований для классификации. Используя рисунки в рабочей тетради, собирают травы для домашней аптечки; объясняют, как они лечат разные болезни
13	Комнатные растения. Уход за комнатными	1	Закрепление, уточнение и расширение представлений о комнатных растениях.	Узнают и называют комнатные растения, относят изученные растения к комнатным на основании сходных признаков. Осуществляют деятельность по уходу за комнатными

растениями		формирование умения ухаживать за комнатными растениями	растениями
14	Комнатные растения: герань, бегония, фиалка, традесканция	1 Формирование представлений о многообразии комнатных растений, формирование умения ухаживать за комнатными растениями	Узнают и называют изученные комнатные растения, выделяют существенные признаки комнатных растений, называют сходные по внешним признакам объекты, известные из других источников, объясняют свое решение. Выполняют задание в рабочей тетради: рассмотри рисунки, нашла ли на стрелках, что необходимо для роста растений. Нашиши в рабочей тетради, как надо ухаживать за комнатными растениями
15	Растительный мир разных районов Земли	1 Формирование представлений о разнообразии растительного мира Земли, о зависимости внешнего вида растений от среды обитания	Узнают растения разных районов Земли –(холодных районов, с умеренным климатом, жарких районов) на иллюстрациях и фотографиях, называют изученные объекты, относят изученные растения к разным группам по месту произрастания, называют растения, произрастающие в районах с умеренным климатом. В тетради заполняют таблицу: выписывают названия растений, которые растут в районах с холодным, умеренным и жарким климатом
16	Растения нашей страны	1 Формирование представлений о многообразии растительного мира России	Узнают и называют изученные растения (по 2–3 растения), выделяют существенные признаки растений разных районов России, называют растения, произрастающие в России, известные из других источников, имеют представления о взаимосвязях внешнего вида растения и места обитания. Описывают одно из деревьев своей местности по плану
17	Растения своей местности: дикорастущие и культурные	1 Закрепление знаний о растительном мире России. Обобщение знаний о растениях своей местности, формирование представлений о растительном мире своего края	Называют растения, произрастающие в своей местности. Относят растения своей местности к различным классификациям (деревья, кустарники, травы; дикорастущие, культурные; декоративные). Описывают один из кустарников по плану
18	Красная книга	1 Формирование представлений о	Называют растения, включенные в Красную книгу России.

	России и своей области (края)		необходимости охраны природы (растительного мира), знакомство с Красной книгой	известные из других источников, знают и соблюдают правила безопасного поведения в природе, выполняют доступные возрасту природоохранные действия
<b>Животный мир – 34 часов</b>				
19	Разнообразие животного мира	1	Формирование представлений о многообразии животного мира	Называют представителей животного мира, выделяют признаки животных. Относят животных к разным группам в зависимости от классификации (размер, способ передвижения, питание, места обитания, выведение потомства). Составляют рассказ о разнообразии животного мира по плану; заполняют таблицу, приводя примеры названий животных с разными способами передвижения
20	Среда обитания животных	1	Формирование представлений о среде обитания животных и многообразии животного мира	Узнают и называют представителей животного мира, обитающих на суше, в воздухе, в воде; называют животных, известных из других источников, объясняют свое решение. Сравнивают по рисункам животных разных мест обитания, делают вывод о разных способах приспособления к местам обитания. Пользуясь текстом учебника, заполняют таблицу о местах обитания животных
21	Животные: насекомые, рыбы, земноводные, пресмыкающиеся, птицы, млекопитающие	1	Формирование представлений о многообразии животного мира на основе имеющихся у школьников знаний	Узнают и называют представителей животного мира, относят животных к разным группам с учетом основных признаков, выделяют существенные признаки разных групп животных. Заполняют в рабочей тетради таблицу: распределяют животных по группам, используя иллюстрации и рисунки.
22	Насекомые	1	Формирование представлений о многообразии насекомых	Узнают и называют насекомых. Выделяют существенные признаки насекомых. Подписывают на рисунках в рабочей тетради части тела насекомого, используя слова для справок. Считают сколько ног у насекомых, делают вывод об отличительных особенностях насекомых

23	Бабочки, стрекозы, жуки	1	Уточнение и расширение представлений о бабочках, стрекозах, жуках	<p>Узнают и называют представителей насекомых (жуки, бабочки, стрекозы) в натуральном виде, естественных условиях, рисунках; выделяют существенные признаки насекомых, имеют представления о взаимосвязях между изученными объектами и их местом в окружающем мире.</p> <p>Описывают особенности внешнего вида одного из насекомых по плану и иллюстрациям. Заполняют таблицу в тетради, используя слова для справок: выписывают отличительные особенности каждой группы насекомых, обосновывают свой выбор</p>
24	Кузнечики, муравьи, пчелы	1	Уточнение и расширение представлений о кузнечиках, муравьях, пчелах	<p>Узнают и называют насекомых (кузнечики, пчелы, муравьи) в натуральном виде, естественных условиях, картинах; выделяют существенные признаки насекомых, знают и соблюдают правила безопасного поведения в природе.</p> <p>Описывают внешний вид кузнечика по плану</p>
25	Рыбы	1	Уточнение и расширение представлений о рыбах	<p>Узнают и называют рыб, выделяют существенные признаки рыб, имеют представление о взаимосвязях между изученными объектами (рыбами) и их местом в окружающем мире.</p> <p>В рабочей тетради на рисунке подписывают части тела рыбы, называют отличительные особенности рыб. Заполняют пропуски на карточке: внешний вид и образ жизни рыб</p>
26	Морские и речные рыбы	1	Формирование представлений о морских и речных рыбах	<p>Узнают и называют морских и речных рыб (не менее 6) в натуральном виде, естественных условиях, картинах; выделяют существенные признаки морских и речных рыб, имеют представления о взаимосвязях между изученными объектами и их местом в окружающем мире; относят рыб к различным группам с учетом различных оснований для классификации (пресноводные, морские, хищные).</p> <p>Заполняют таблицу, используя текст учебника, название пресноводных и морских рыб</p> <p>Составляют рассказ об одной из рыб по плану</p>
27	Земноводные: лягушки, жабы	1	Формирование представлений о земноводных животных на	<p>Узнают и называют земноводных; выделяют существенные признаки земноводных – жаб и лягушек, имеют представления о</p>

			примере жабы и лягушки	взаимосвязях между изученными животными и их местом в окружающем мире. В рабочей тетради соединяют линией описание с названием животных
28	Пресмыкающиеся. Змеи, ящерицы, крокодилы	1	Формирование представлений о пресмыкающихся животных на примере змей, ящериц, крокодилов	Выделяют существенные признаки пресмыкающихся, выделяют существенные признаки змей, ящериц, крокодилов; имеют представления о взаимосвязях между изученными объектами и их местом в окружающем мире. В рабочей тетради соединяют линией описание с названием групп животных; подписывают представителей
29	Птицы	1	Уточнение и расширение представлений о птицах. Места обитания. Значение птиц в природе	Узнают и называют птиц (ворона, синица, воробей, голубь, утка). Выделяют существенные признаки птиц. Относят птиц к различным группам: перелетные, зимующие. Подписывают на рисунках в рабочих тетрадях части тела птицы
30	Ласточки, скворцы, снегири, орлы	1	Формирование представлений о многообразии птиц. Формирование представлений о ласточках, скворцах, снегирях, орлах	Узнают и называют птиц (ласточка, скворцы, снегири, орлы). Выделяют существенные признаки птиц. Рассказывают о взаимосвязях между птицами и их местом в окружающем мире. Относят птиц к различным группам: перелетные, зимующие, хищные. В рабочих тетрадях подписывают рисунки с изображением птиц, соединяют изображения птиц с местами их обитания
31	Лебеди, журавли, чайки	1	Формирование представлений о многообразии птиц. Формирование представлений о лебедях, журавлях, чайках	Узнают и называют птиц (лебеди, журавли, чайки). Выделяют существенные признаки птиц, имеют представления о взаимосвязях между внешним видом и образом жизни птиц и их средой обитания. Относят птиц к различным группам: перелетные, зимующие, водоплавающие. Называют морских, речных птиц, птиц, живущих около водоемов, известных из других источников. Соединяют в рабочей тетради изображения птиц с местами их обитания; объясняют свой выбор
32	Птицы своего края. Охрана птиц	1	Расширение и уточнение знаний о птицах своей	Называют птиц, обитающих в своей местности, выделяют существенные признаки птиц. Относят птиц, обитающих в своей

		местности. Типичные птицы своего края. Охрана птиц	местности, к различным группам с учетом различных оснований для классификации: перелетные –зимующие, водоплавающие. Называют и соблюдают правила безопасного поведения в природе, выполняют доступные возрасту природоохранные действия. Выписывают в тетрадь названия птиц своего края
33	Млекопитающие	1 Формирование понятия млекопитающие на основе уточнения и расширения имеющихся представлений: признаки, внешний вид, детеныши, среда обитания (суша и вода)	Узнают и называют млекопитающих в натуральном виде в естественных условиях и на картинах. Выделяют существенные признаки млекопитающих. Называют млекопитающих из тех, которые были изучены на уроках, или известных из других источников. Относят млекопитающих к различным группам с учетом различных оснований для классификации: обитающие в воде и на суше, хищные, травоядные, всеядные. Заполняют таблицу в рабочей тетради «Различия по способу питания», используя словарь для справок
34	Млекопитающие суши	1 Формирование представлений о млекопитающих суши на основе имеющихся знаний. Животные лесов, степей, пустынь	Узнают и называют (не менее 5) млекопитающих суши (лесов, степей, пустынь) в натуральном виде в естественных условиях и на картинах, имеют представления о взаимосвязях между млекопитающими и их местом в окружающем мире, называют млекопитающих из тех, которые были изучены на уроках или известных из других источников. Заполняют таблицу в рабочей тетради: вписывают слова, которые подходят для рассказа о разных млекопитающих суши
35	Млекопитающие морей и океанов	1 Формирование представлений о млекопитающих морей и океанов: признаки, внешний вид	Узнают и называют млекопитающих морей и океанов (киты, тюлени, дельфины) в натуральном виде в естественных условиях и на картинах. Имеют представления о взаимосвязях между млекопитающими морей и океанов (внешний вид, образ жизни) и их местом в окружающем мире. Называют млекопитающих морей и океанов из тех, которые были изучены на уроках, или известных из других источников, объясняют свой выбор. Подчеркивают в тексте рабочей тетради описательные

				особенности водных млекопитающих; называют признаки сходства; чем морские млекопитающие отличаются от сухопутных
36	Домашние животные в городе и деревне	1	Расширение и уточнение представлений о домашних животных: признаки, внешний вид	Узнают и называют домашних животных в натуральном виде в естественных условиях и на картинах, выделяют существенные признаки домашних животных, называют домашних животных из тех, которые были изучены на уроках или известных из других источников, объясняют свой выбор. Выписывают в таблицу рабочей тетради, используя свои примеры, названия диких и домашних животных
37	Сельскохозяйственные животные: лошади	1	Расширение и уточнение представлений о лошадях. Формирование представлений о сельскохозяйственных животных: внешний вид, питание, использование человеком	Узнают и называют лошадей в натуральном виде в естественных условиях и на картинах, выделяют существенные признаки лошадей, относят лошадей к разным группам с учетом различных оснований для классификации (перевозка грузов, спортивные соревнования, цирк, полиция). Сформированы представления к самостоятельной жизни. Выполняют задание в рабочей тетради: вписывают названия животных и их детенышей
38	Сельскохозяйственные животные: коровы	1	Расширение и уточнение представлений о коровах. Формирование представлений о сельскохозяйственных животных: внешний вид, питание, использование человеком, уход и содержание	Узнают и называют коров в натуральном виде в естественных условиях и на картинах, выделяют существенные признаки коров, относят коров к определенным группам животных с учетом различных оснований для классификации (млекопитающие, домашние, сельскохозяйственные животные). Описывают внешний вид коровы по плану
39	Сельскохозяйственные животные: козы, овцы, свиньи	1	Расширение и уточнение представлений о козах, овцах, свиньях. Формирование представлений о сельскохозяйственных животных	Узнают и называют коз, овец, свиней в натуральном виде в естественных условиях и на картинах, выделяют существенные признаки изученных животных. Составляют рассказ об одном из животных по плану
40	Домашние птицы:	1	Расширение и уточнение	Узнают и называют домашних птиц (кур, уток, индюков) в

	куры, утки, индюки		представлений о курах, утках, индюках. Формирование представлений о сельскохозяйственных птицах: внешний вид, использование человеком, уход и содержание	натуральном виде в естественных условиях и на картинах, выделяют существенные признаки изученных животных, относят домашних птиц к определенным группам с учетом различных оснований для классификаций (птицы, домашние, водоплавающие). В рабочей тетради узнают на рисунках домашних птиц и подписывают их названия; сравнивают утку и домашнюю курицу, делают вывод о сходстве по внешнему виду
41	Уход за животными в живом уголке или дома	1	Формирование представлений о «живом уголке», правилах ухода за животными в «живом уголке». Общие правила ухода за животными в «живом уголке» или дома	Узнают и называют животных «живого уголка» в натуральном виде в естественных условиях и на картинах, относят животных «живого уголка» к определенным группам (птицы, рыбы, млекопитающие, пресмыкающиеся), знают о правилах по уходу за животными в «живом уголке», выполняют доступные возрасту действия по уходу за животными. В рабочей тетради подчеркивают названия животных, которые могут жить дома или в «живом уголке» Обосновывают свой выбор
42	Аквариумные рыбы	1	Формирование представлений об аквариумных рыбах на основе имеющихся знаний. Правила содержания и ухода за аквариумными рыбами	Узнают и называют аквариумных рыбок (гуппи, золотые рыбки) в натуральном виде в естественных условиях и на картинах, выделяют существенные признаки аквариумных рыбок, знают правила ухода и содержания за аквариумными рыбами. В рабочей тетради подписывают рисунки аквариумных рыбок; зачеркивают лишнюю рыбку
43	Канарейки, попугаи	1	Формирование представлений о декоративных и певчих птицах на основе имеющихся знаний: внешний вид, правила содержания и ухода дома или в «живом уголке»	Узнают и называют певчих и декоративных птиц (канарейки, попугаи) в натуральном виде в естественных условиях и на картинах. Выделяют существенные признаки певчих и декоративных птиц. Называют певчих и декоративных птиц, которые были изучены на уроке и известны обучающимся из других источников, знают правила ухода и содержания певчих и декоративных птиц. В рабочей тетради подписывают рисунки названными птицами, выделяют слова для справок. Сводят названия певчих птиц.



44	Морские свинки, хомяки, черепахи	I	Формирование представлений о морских свинках, хомяках и черепахах: внешний вид, правила ухода	<p>Отвечают на вопрос: каких птиц называют певчими</p> <p>Узнают и называют животных в натуральном виде в естественных условиях и на картинах, выделяют существенные признаки морских свинок, хомяков, черепах, знают правила ухода за морскими свинками, черепахами, хомяками и их содержания.</p> <p>Выполняют задание в рабочей тетради: выбирают правильные ответы на вопрос (кого чем кормить) и записывают их рядом с названием животного</p>
45	Домашние кошки	I	Расширение и уточнение представлений о домашних кошках: внешний вид, правила ухода и содержания кошек в доме	<p>Узнают кошек на иллюстрациях и фотографиях, относят кошек к группе домашних животных, знакомятся с правилами выполнения несложных действий по уходу за кошками под руководством учителя, имеют представление о значении кошек в жизни человека.</p> <p>Записывают в рабочую тетрадь советы, как необходимо ухаживать за котенком</p>
46	Собаки	I	Расширение и уточнение представлений о собаках: внешний вид, виды собак, правила ухода за собаками и содержания их в доме.	<p>Выделяют существенные признаки собак, относят собак к определенным группам (млекопитающие, домашние животные, служебные, охотничьи, декоративные), знают правила ухода и содержания собак.</p> <p>Заполняют таблицу в рабочей тетради «Породы собак», используя слова для справок. Составляют памятку об уходе за собакой, живущей в доме</p>
47	Животные холодных районов Земли	I	Расширение представлений о многообразии животного мира. Формирование представлений о животных холодных районов, зависимости внешнего вида и образа жизни животных от среды обитания	<p>Называют животных холодных районов Земли (белые медведи, тюлени, моржи, северные олени, песцы, пингвины) в натуральном виде в естественных условиях и на картинах.</p> <p>Выделяют существенные признаки животных холодных районов Земли, имеют представление о взаимосвязях между внешним видом животных, их образом жизни и средой обитания.</p> <p>Относят изученных животных к определенным группам: млекопитающие, птицы, млекопитающие суши, млекопитающие морей и океанов.</p>

48	Животные умеренного пояса	1	Расширение представлений о многообразии животного мира. Формирование представлений о животных умеренного пояса, зависимости внешнего вида и образа жизни	<p>Выписывают в тетрадь, используя текст учебника, как приспособились животные к жизни в суровых условиях</p> <p>Узнают и называют животных умеренных районов Земли (не менее 5) в натуральном виде в естественных условиях и на картинах, выделяют существенные признаки животных умеренного пояса Земли, имеют представления о взаимосвязях между внешним видом животных, их образом жизни и средой обитания, относят изученных животных к определенным группам животных – млекопитающие, пресмыкающиеся, птицы; травоядные, хищники.</p> <p>Выписывают в тетрадь название животных, обитающих в умеренном поясе нашей страны</p>
49	Животные жарких районов Земли	1	Расширение представлений о многообразии животного мира. Формирование представлений о животных жаркого пояса, зависимости внешнего вида и образа жизни	<p>Узнают и называют животных жарких районов Земли (лев, слон, кенгуру, жираф) в натуральном виде в естественных условиях и на картинах, выделяют существенные признаки животных жарких районов Земли, имеют представления о взаимосвязях между внешним видом животных, их образом жизни и средой обитания, относят изученных животных к определенным группам животных – травоядные, хищники.</p> <p>По рисункам и иллюстрациям называют особенности внешнего вида животных жарких районов Земли</p>
50	Животный мир нашей страны	1	Формирование представлений о многообразии животного мира России: взаимосвязь образа жизни и природных условий. Охрана природы	<p>Узнают и называют животных разных районов нашей страны (по 2-3 животных), выделяют существенные признаки животных разных районов России, называют животных, обитающих в России, известных из других источников, имеют представления о взаимосвязях внешнего вида животного и места обитания, относят животных к разным группам на основании различных признаков ( пресмыкающиеся, птицы, млекопитающие: хищные, травоядные)</p>
51	Охрана животных. Задание 10. Красная книга	1	Формирование представлений о необходимости охраны природы (животного мира),	<p>Узнают и называют животных, включенных в Красную книгу России, знают и соблюдают правила безопасного поведения в природе.</p>

России	знакомство с Красной книгой: заповедники, заказники. Зоопарки	В рабочей тетради подписывают рисунки животных, охраняемых в заповедниках, раскрашивают их карандашами разных цветов
52	Животные вашей местности. Красная книга области (края)	1 Называют животных, обитающих в своей местности, относят животных своей местности к различным классификациям (млекопитающие, птицы, рыбы; хищные, травоядные)
<b>Человек – 13 часов</b>		
53	Как устроен наш организм	1 Расширение и уточнение представлений о строении тела человека. Формирование представлений об организме человека
54	Как работает наш организм	1 Имеют представления о взаимосвязях между органами организма человека. Называют системы органов. Рассказывают о значении систем органов в организме человека и их работе. Заполняют таблицу в рабочей тетради: вписывают названия отдельных органов в соответствия с названными системами; соединяют линией рисунки с изображением внутренних органов человека с их значением и функциями
55	Здоровый образ жизни человека	1 Знают и соблюдают правила здорового образа жизни. Совершают действия по соблюдению санитарно-гигиенических норм. Составляют свой режим дня. Записывают в тетрадь правила здорового образа жизни.

			закаливание, занятия спортом, отсутствие вредных привычек	используя опорные слова
56	Осанка	1	Уточнение и расширение представлений о правильной осанке. Профилактика нарушения осанки	Имеют представление о влиянии осанки на здоровье человека. Знают и соблюдают правила здорового образа жизни, совершают действия по соблюдению санитарно-гигиенических норм. Подчеркивают в тексте карточки те условия, при которых осанка будет правильной
57	Органы чувств	1	Расширение и уточнение представлений об органах чувств человека	Узнают и называют изученные органы (глаза, уши, нос, кожа, язык), показывают их на рисунках, схемах, макетах. Относят зрение, слух, осязание, вкус к органам чувств, имеют представление о взаимосвязи органов чувств в организме и их значении. В рабочей тетради вставляют в предложения пропущенные слова о значении органов чувств
58	Правила гигиены и охраны органов чувств	1	Формирование знаний о правилах гигиены органов чувств	Знают и соблюдают правила здорового образа жизни, совершают действия по соблюдению санитарно-гигиенических норм. Составляют правила гигиены органов чувств, записывают в тетрадь
59	Здоровое питание	1	Формирование представлений о здоровом питании, расширение и уточнение знаний о продуктах питания	Узнают и называют продукты животного и растительного происхождения, выделяют их признаки, относят продукты к соответствующим группам. Знают и соблюдают правила здорового образа питания, совершают действия по соблюдению санитарно-гигиенических норм. Заполняют таблицу в рабочей тетради: записывают продукты растительного и животного происхождения; что вредно и что полезно для организма
60	Дыхание. Органы дыхания. Правила гигиены	1	Формирование представлений об органах дыхания и правилах гигиены органов дыхания	Узнают и называют изученные органы (нос, легкие). показывают их на рисунках, схемах, макетах. Относят нос, легкие к органам дыхания, имеют представление о взаимосвязи органов и систем в организме и их значении. Знают

				и соблюдают правил здорового образа жизни, совершают действия по соблюдению санитарно-гигиенических норм. На рисунках в рабочей тетради находят органы дыхания и подписывают их; дополняют рассказ о значении носа для организма человека, вставляя пропущенные слова в текст карточки
61	Оказание первой медицинской помощи	1	<p>Формирование представлений о первой помощи и правилах ее оказания.</p> <p>Оказание помощи при порезах, царапинах, ушибах, обморожении, ожогах</p>	<p>Знают и соблюдают правила безопасного поведения.</p> <p>Выполняют доступные возрасту меры первой доврачебной помощи.</p> <p>Соединяют линейной рисунком с нужной рекомендацией по оказанию помощи при повреждениях кожи</p>
62	Профилактика простудных заболеваний Обращение за медицинской помощью	1	<p>Формирование представлений о простудных заболеваниях и мерах, принимаемых для профилактики и лечения.</p> <p>Профилактика простудных заболеваний</p>	<p>Знают и соблюдают правила поведения при простудных заболеваниях, знают и соблюдают правила профилактики простудных заболеваний, совершают действия по соблюдению санитарно-гигиенических норм.</p> <p>Выполняют доступные возрасту меры первой доврачебной помощи.</p> <p>Используя рисунки в рабочей тетради, составляют и записывают предложения о способах закаливания</p>
63	Специализация врачей	1	<p>Формирование представлений о специализации врачей и необходимости обращаться к врачу</p>	<p>Называют специализацию врачей (педиатр, терапевт, лор, окулист), соотносят заболевания внутренних органов и специализацию врача.</p> <p>Выписывают в тетрадь названия врачей, к которым можно обратиться за помощью при разных видах заболевания</p>
64	Медицинские учреждения нашего города	1	<p>Уточнение и расширение представлений о медицинских учреждениях своего города и их специализации</p>	<p>Знают медицинские учреждения своего города, знают правила поведения в медицинских учреждениях</p>
65	Медицинские учреждения нашего города	1	<p>Уточнение и расширение представлений о медицинских учреждениях своего города и их</p>	<p>Знают медицинские учреждения своего города, знают правила поведения в медицинских учреждениях</p>

				и соблюдают правил здорового образа жизни, совершают действия по соблюдению санитарно-гигиенических норм. На рисунках в рабочей тетради находят органы дыхания и подписывают их; дополняют рассказ о значении носа для организма человека, вставляя пропущенные слова в текст карточки
61	Оказание первой медицинской помощи	1	<p>Формирование представлений о первой помощи и правилах ее оказания.</p> <p>Оказание помощи при порезах, царапинах, ушибах, обморожении, ожогах</p>	<p>Знают и соблюдают правила безопасного поведения.</p> <p>Выполняют доступные возрасту меры первой доврачебной помощи.</p> <p>Соединяют линией рисунок с нужной рекомендацией по оказанию помощи при повреждениях кожи</p>
62	Профилактика простудных заболеваний Обращение за медицинской помощью	1	<p>Формирование представлений о простудных заболеваниях и мерах, принимаемых для профилактики и лечения.</p> <p>Профилактика простудных заболеваний</p>	<p>Знают и соблюдают правила поведения при простудных заболеваниях, знают и соблюдают правила профилактики простудных заболеваний, совершают действия по соблюдению санитарно-гигиенических норм.</p> <p>Выполняют доступные возрасту меры первой доврачебной помощи.</p> <p>Используя рисунки в рабочей тетради, составляют и записывают предложения о способах закаливания</p>
63	Специализация врачей	1	<p>Формирование представлений о специализации врачей и необходимости обращаться к врачу</p>	<p>Называют специализацию врачей (педиатр, терапевт, лор, окулист), соотносят заболевания внутренних органов и специализацию врача.</p> <p>Выписывают в тетрадь названия врачей, к которым можно обратиться за помощью при разных видах заболевания</p>
64	Медицинские учреждения нашего города	1	<p>Уточнение и расширение представлений о медицинских учреждениях своего города и их специализации</p>	<p>Знают медицинские учреждения своего города, знают правила поведения в медицинских учреждениях</p>
65	Медицинские учреждения нашего города	1	<p>Уточнение и расширение представлений о медицинских учреждениях своего города и их</p>	<p>Знают медицинские учреждения своего города, знают правила поведения в медицинских учреждениях</p>

		специализации	<b>Обобщение – 3 часа</b>	
66	Неживая природа	1	Обобщение и закрепление представлений о предметах и явлениях неживой природы	<p>Узнают и называют изученные предметы неживой природы на картинках, схемах и в натуральном виде, относят предметы неживой природы к разным группам (вода, воздух, полезные ископаемые, почва), выделяют существенные признаки каждой группы. Имеют представления о взаимосвязях между неживой и живой природой. Знают и соблюдают правила безопасного поведения в природе</p>
67	Живая природа	1	Обобщение и закрепление представлений о живой природе, умение дифференцировать живую и неживую природу	<p>Называют изученные объекты живой природы. Относят объекты живой природы к разным группам: растения (деревья, кустарники, травы, хвойные, лиственные, декоративные), животные (насекомые, рыбы, пресмыкающиеся, земноводные, млекопитающие) и организм человека. Выделяют существенные признаки разных групп растений и животных. Имеют представление о взаимосвязях между неживой и живой природой</p>
68	Живая природа	2	Обобщение и закрепление представлений о живой природе, умения дифференцировать живую и неживую природу	<p>Называют и соблюдают правила безопасного поведения в природе. Рассказывают о правилах соблюдения режима дня, личной гигиены, здорового образа жизни</p>

## V. УЧЕБНО-МЕТОДИЧЕСКОЕ И МАТЕРИАЛЬНО-ТЕХНИЧЕСКОЕ ОБЕСПЕЧЕНИЕ ОБРАЗОВАТЕЛЬНОГО ПРОЦЕССА

### 1. Список учебно-методической литературы:

Сборник Программ специальных (коррекционных) образовательных учреждений VIII вида 5 -9 классы под редакцией В.В. Воронковой. - Москва, «Просвещение», 2010 год переиздание 2014 г.

Лифанова Т.М., Соломина Е.Н. Природоведение. Методические рекомендации. 5-6 классы. Учебное пособие для образовательных организаций, реализующих адаптированные общеобразовательные программы. – М.: Просвещение, 2017.

Скворцова В.О. Методика преподавания естествознания в коррекционной школе VIII вида: Учебное пособие. Саратов, 2007. – 97с.

Т.М. Лифанова Е.Н. Соломина Природоведение 6 класс учебник для общеобразовательных организаций, реализующих адаптированные основные общеобразовательные программы. Москва « Просвещение» 2020

### 2. Дополнительная литература для учителя и обучающихся.

1. Энциклопедия «Я познаю мир» Животные. АСТ-ПРЕСС
2. Г.В. Семкин Атлас «Страна, в которой я живу». М. РОСМЭН 2006
3. « Большая энциклопедия животного мира». М. РОСМЭН 2006
4. « 500 удивительных фактов. Животные». М. РОСМЭН 2005
5. Юный натуралист. «Наблюдаем насекомых». Рут Томсон Маргарет Стефенс М.АСТ-ПРЕСС.1997
6. Юный натуралист. «Мир ручьев, прудов и рек». Маргарет Стефенс М. АСТ-ПРЕСС 1997
7. Твоя копилка знаний. Окружающий мир. М.РИК Русанова.
8. Золотой фонд Энциклопедия. Биология. Научное издательство « Большая Российская энциклопедия». М. 2003
9. Золотой фонд. Энциклопедия. Естествознание. Составитель В.Д. Шолле. Научное издательство « Большая Российская энциклопедия». М. 2003

### 3. Интернет ресурсы и ЦОР

1. ЦОР к учебнику Т.С. Суханова В.И. Строганов
2. Естествознание 5 класс. 2е издание М. «Вентана-Граф»2006
3. Т.С. Суханова В.И. Строганов Естествознание 5 класс Издательский центр «Вентана-Граф»



4. В.М. Константинов и др. Биология Животные 7 класс 2е издание М. «Вентана-Граф» 2005
5. В.М. Константинов В.Г. Бабенко В.С. Кучменко Биология Животные. 7 класс. Издательский центр «Вентана-Граф»
6. Н.И. Сонин Биология. Живой организм 6 класс 2е издание М, «Дрофа» 2008
7. Н.И. Сонин М.Н Сапин Биология Человек. 8 класс. 10е издание М. «Дрофа» 2008.
8. И.Н. Пономарева О.А. Корнилова Биология. Растения. Бактерии. Грибы. 6 класс. Издательский центр «Вентана-Граф»
9. Виртуальный живой уголок. ООО «Физикон» 2008 6-11 Кл.
10. И.И. Сонин В.Б. Захаров. Биология. Многообразие живых организмов. 7 класс. 11 издание М. «Дрофа» 2008.
11. И.Н. Пономарева О.А. Корнилова Биология. Растения. Бактерии. Грибы. Лишайники. 6 класс 2е издание «Вентана-Граф» 2005.
12. А.А. Плещков. Н.И. Сонин. Природоведение 5 класс. 2е издание М. «Дрофа» 2007.

#### 4. Демонстрационный и раздаточный дидактический материал:

1. Глобус Земли ( 1 шт.)
2. Карта (модель) «Планетная система»
3. Карта (модель) «Круговорот воды в природе».
4. (Теллурий)

#### 5. Средства обучения:

##### технические и электронные средства обучения:

- (автоматизированное рабочее место учителя с программным обеспечением),
- телевизор.
- мультимедиапроектор; экран,
- аудиозаписи музыки к литературным произведениям;
- презентации по темам
- магнитная классная доска
- ноутбук (компьютер)
- (проектор)